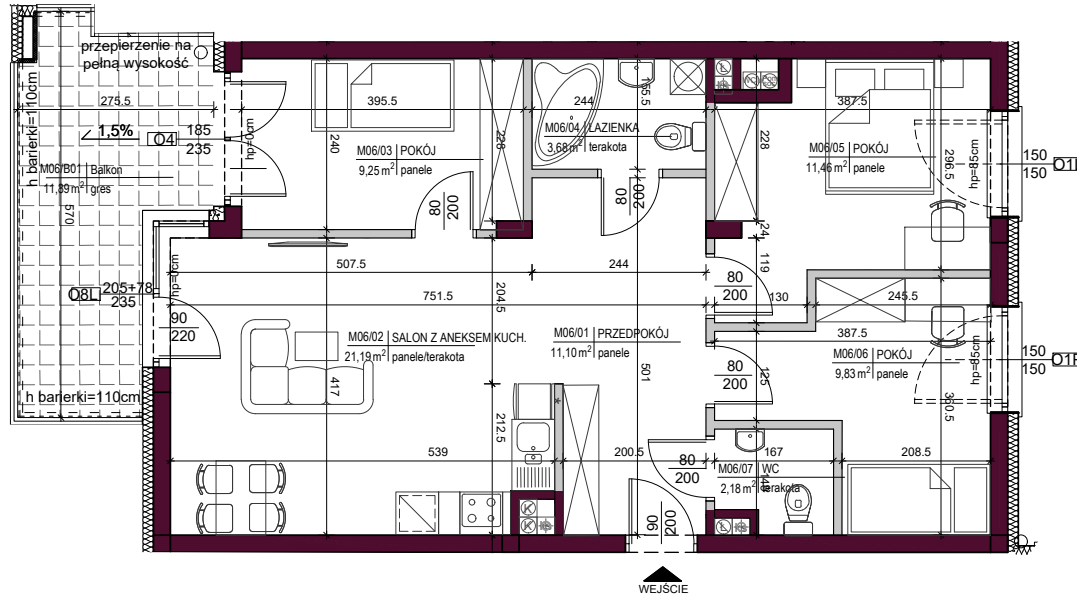
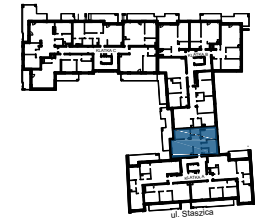


# Staszica HOUSE

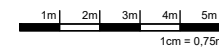


SCHEMAT KONDYGNACJI - LOKALIZACJA MIESZKANIA

## 2 PIĘTRO



UWAGA:  
 1. PODANE POWIERZCHNIE MIESZKAN UWZGLĘDNIAJĄ GRUBOŚĆ WYKONCZENIA ŚCIAN, T.J. TYNKÓW, GLAZURY I.TP. WYS. DO 1,4M= 0%; WYS. OD 1,4M DO 2,2M= 50%; WYS. OD 2,2M= 100%. ZESTAWIENIE POWIERZCHNI POMIESZCZEN PODANO NA PODSTAWIE PROJEKTU BUDOWLANEGO ZGODNIE Z POLSKĄ NORMĄ PN-ISO-9836:1997.  
 2. WYMIARY PODANO W ŚWIETLE SUROWYCH (NIWYKONCZONYCH) ŚCIAN.  
 3. PRZEDSTAWIONA ARANŻACJA WNĘTRZ I WYKONCZENIE MA CHARAKTER JEDYNE POGŁĄDOWY (DO INDYWIDUALNEJ ARANŻACJI PRZEZ KUPUJĄCEGO).  
 4. ŚCIANY NOŚNE, SŁUPY ORAZ PIONY INSTALACYJNE STAŁE (NIEROZBIERALNE).  
 5. NINIEJSZA KARTA KATALOGOWA NIE STANOWI OFERTY W ROZUMIENIU KODEKSU CYWILNEGO. PLAN MIESZKANIA ORAZ POWIERZCHNIE MOGĄ ULEC ZMIANIE W TRAKCIE REALIZACJI BUDYNKU.  
 6. PREZENTOWANE RZUTY ZOSTAŁY ZAŁĄCZONE W CELU PRZEDSTAWIENIA ROZKŁADU FUNKCJONALNEGO MIESZKAN I NALEŻY TRAKTOWAĆ JE POGŁĄDOWO



KONDYGNACJA:	3
KLATKA:	A
NR MIESZKANIA:	6
POWIERZCHNIA UŻYTKOWA:	68,69m <sup>2</sup>

### ZESTAWIENIE POWIERZCHNI MIESZKANIA

NR	NAMIECZENIE	POWIERZCHNIA
01.	PRZEDPOKÓJ	11,10m <sup>2</sup>
02.	SALON+ANEKS	21,19m <sup>2</sup>
03.	POKÓJ	9,25m <sup>2</sup>
04.	ŁAZIENKA	3,68m <sup>2</sup>
05.	POKÓJ	11,46m <sup>2</sup>
06.	POKÓJ	9,83m <sup>2</sup>
07.	WC	2,18m <sup>2</sup>
B1.	BALKON 1	11,89m <sup>2</sup>

#### PROJEKTANT

**P&A**  
 PROJEKT S.C.  
 ul. Warszawska 21/box. 43  
 25-912 Koldos  
 tel./fax: 48 61 342 64 44,  
 email: biuro@papprojekt.pl

WZDELKIE PRAWA ZASTRZEŻENIE. ŁĄCZNIE Z PRAWEM REPRODUKCJI I LUB UDOSTĘPNIANIA ODRÓBNO TRZECIM OSOBOM  
 LUB CZĘŚCI TEGO RYSUNKU, BEZ WYRAŻENIA UPOWAŻNIENIA BIURA PROJEKTOWEGO: 02.UL.24/199A, POZ.83, ART.116-118/

#### INWESTOR

**ZGG INVEST**  
 Sp. z o.o. 2020 Sp. k.  
 ul. Chorzowska 11a  
 26-600 Radom

