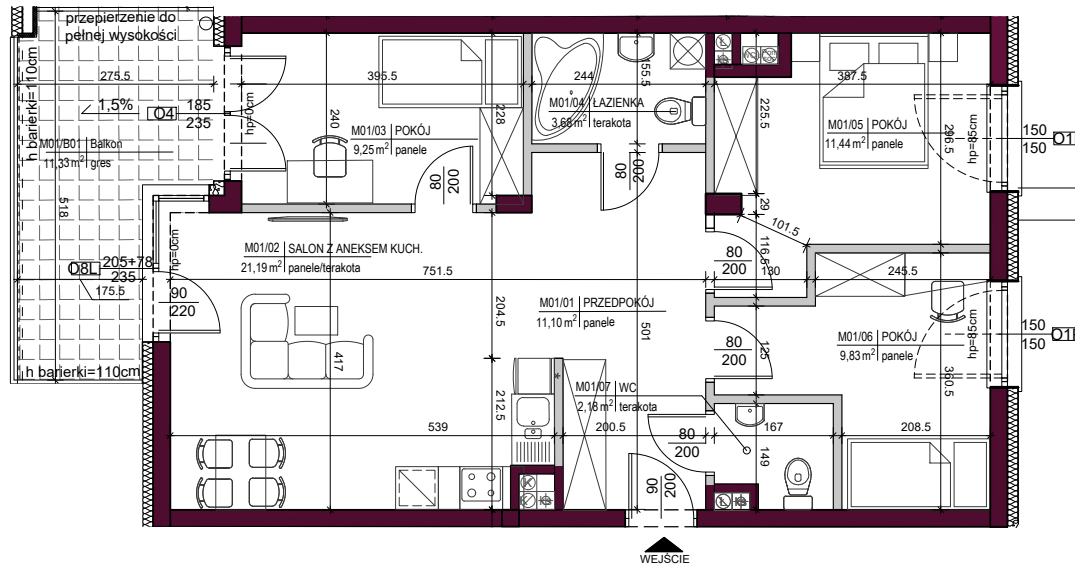
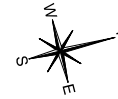
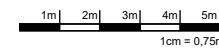


# Staszica HOUSE

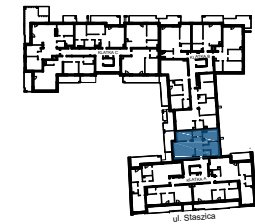


UWAGA:  
 1. PODANE POWIERZCHNIE MIESZKAN UWZGLĘDNIAJĄ GRUBOŚĆ WYKONCZENIA ŚCIAN, T.J. TYNKÓW, GLAZURY I.T.P. WYS. DO 1,4M± 0%; WYS. OD 1,4M DO 2,2M± 50%; WYS. OD 2,2M± 100%; ZESTAWIENIE POWIERZCHNI POMIESZCZEN PODANO NA PODSTAWIE PROJEKTU BUDOWLANEGO ZGODNIE Z POLSKĄ NORMĄ PN-ISO-9836:1997.  
 2. WYMIARY PODANO W ŚWIETLE SUROWYCH (NIEWYKOŃCZONYCH) ŚCIAN.  
 3. PRZEDSTAWIONA ARANŻACJA WNETRZ I WYKONCZENIA MA CHARAKTER JEDYNE POGŁĄDOWY (DO INDYWIDUALNEJ ARANŻACJI PRZEZ KUPUJĄCEGO).  
 4. ŚCIANY NOŚNE, SŁUPY ORAZ PIONY INSTALACYJNE STAŁE (NIEROZBIERALNE).  
 5. NINIEJSZA KARTA KATALOGOWA NIE STANOWI OFERTY W ROZUMIENIU KODEKSU CYWILNEGO. PLAN MIESZKANIA ORAZ POWIERZCHNIE MOGĄ ULEC ZMIANIE W TRAKCIE REALIZACJI BUDYNKU.  
 6. PREZENTOWANE RZUTY ZOSTAŁY ZAŁĄCZONE W CELU PRZEDSTAWIENIA ROZKŁADU FUNKCJONALNEGO MIESZKAN I NALEŻY TRAKTOWAĆ JE POGŁĄDOWO



SCHEMAT KONDYGNACJI - LOKALIZACJA MIESZKANIA

## 1 PIĘTRO



KONDYGNACJA:	2
KLATKA:	A
NR MIESZKANIA:	1
POWIERZCHNIA UŻYTKOWA:	68,67m <sup>2</sup>

### ZESTAWIENIE POWIERZCHNI MIESZKANIA

NR	NAMOWA	POWIERZCHNIA
01.	PRZEDPOKÓJ	11,10m <sup>2</sup>
02.	SALON+ANEKS	21,19m <sup>2</sup>
03.	POKÓJ	9,25m <sup>2</sup>
04.	ŁAZIENKA	3,68m <sup>2</sup>
05.	POKÓJ	11,44m <sup>2</sup>
06.	POKÓJ	9,83m <sup>2</sup>
07.	WC	2,18m <sup>2</sup>
B1.	BALKON 1	11,33m <sup>2</sup>

PROJEKTANT

**P&A**  
 PROJEKT S.C.  
 ul. Warszawska 21/box. 43  
 25-912 Koldos  
 tel./fax: 48 61 342 64 44,  
 email: biuro@papprojekt.pl

WIZUALIZACJE I RZUTY SĄ TYLKO ILLUSTRACYJNE. LĄCZNIE Z PRAWEM REPRODUKCJI I LUB UDOSTĘPNIENIA ODRĘBNO TRZECIM CIALOŚCI  
 LUB CZĘŚCI TEGO RYSUNKU, BEZ WYRAŻENIA UPWAŻNIENIA BIURA PROJEKTOWEGO: OZ.LU.24/1994, POZ.83, ART.116-118/

INWESTOR

**ZGG INVEST**  
 Sp. z o.o. 2020 Sp. k.  
 ul. Chorzowska 11a  
 26-600 Radom

